

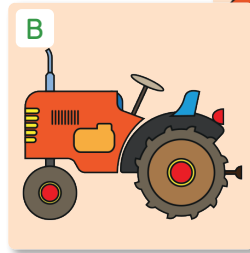




Konzentrationsübungen mit Bildern

– Übungen mit Selbstkontrolle –

Michael Junga



Spielanleitung

- 1.
-
- 3.
- 4.
-
- 6.
- 7.
- 8.
- 9.
- 10.
- 11.
- 12.

Beispiel:

A

→

B

→

5.

Viele Trecker
Suche den gleichen.

	1	

 10.	 8.	 7.
 3.	 5.	 12.
 6.	 9.	 11.
 2.	 1.	 4.

LÖSUNGEN

 A	 B	 C
 D	 E	 F
 G	 H	 I
 J	 K	 L

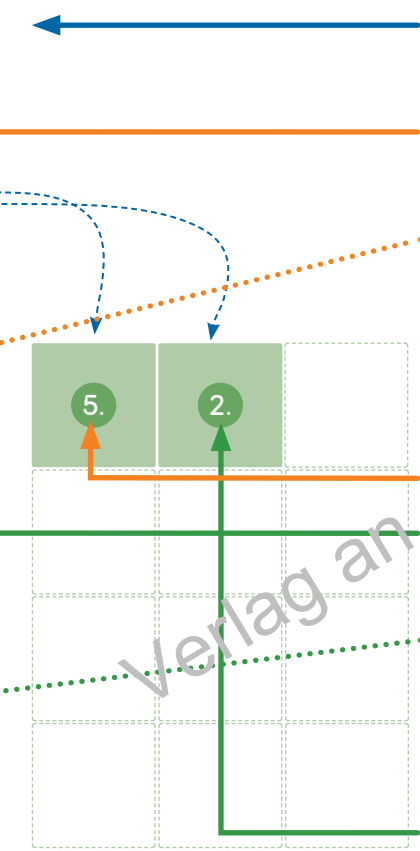
AUFGABEN

Gleiche Trecker zuordnen



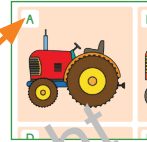
Link zum Anleitungsvideo:

Um das Video in unserem Shop anzusehen, bitte den QR-Code einscannen und auf der Produktseite nach unten scrollen.

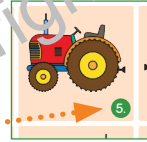


1. Lege deine Kontrollkarten über deine Aufgabenseite.

2. Schau dir Aufgabe A an. Was ist gleich?

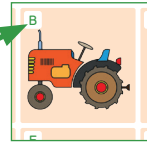


3. Suche links die Lösung. Unter der Lösung findest du die Nummer deiner Kontrollkarte.



4. Lege deine passende Kontrollkarte 5 rechts neben das Heft.

5. Schau dir Aufgabe B an. Was ist gleich?



6. Suche links die Lösung. Unter der Lösung findest du die Nummer deiner Kontrollkarte.



7. Lege die passende Kontrollkarte 2 rechts neben die Kontrollkarte von Aufgabe A.


8. Passen die Muster von deinen Kontrollkarten genau zusammen? Dann machst du weiter, bis du alle 12 Aufgaben von A bis L bearbeitet hast.

Wenn die Muster genau zusammenpassen, hast du alles richtig gemacht.

Beispielabbildung



Aufgabe



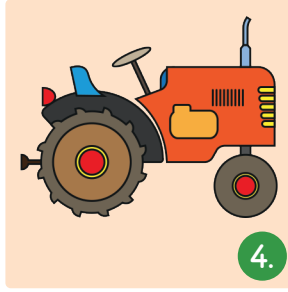
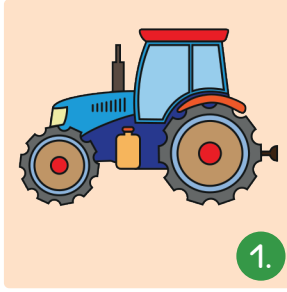





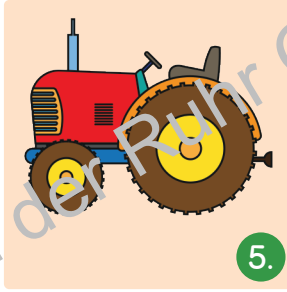
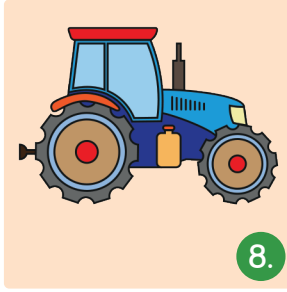

Lösung



Kontrollkarte










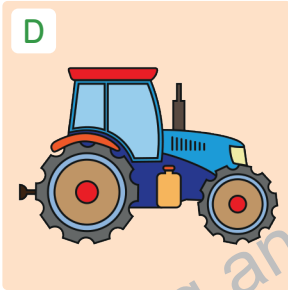
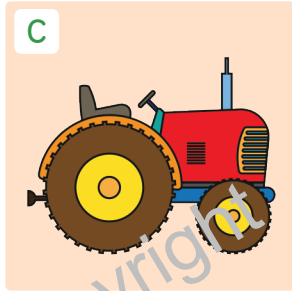


Beispiel:



LÖSUNGEN



Viele Trecker Suche den gleichen.




AUFGABEN

Gleiche Trecker zuordnen



Aufgabe

Lösung

Kontrollkarte










Beispiel:



LÖSUNGEN

Breite und schmale Bilder Suche das gleiche.



AUFGABEN

Lösungen

1

5.	2.	9.
8.	4.	11.
1.	10.	6.
12.	7.	3.

2

3.	12.	7.
9.	5.	2.
11.	8.	4.
6.	1.	10.

3

11.	8.	4.
6.	1.	10.
3.	12.	7.
9.	5.	2.

4

10.	6.	1.
7.	3.	12.
2.	9.	5.
4.	11.	8.

5

12.	7.	3.
5.	2.	9.
8.	4.	11.
1.	10.	6.

6

1.	10.	6.
12.	7.	3.
5.	2.	9.
8.	4.	11.

7

4.	11.	8.
10.	6.	1.
7.	3.	12.
2.	9.	5.

8

2.	9.	5.
4.	11.	8.
10.	6.	1.
7.	3.	12.

9

7.	3.	12.
2.	9.	5.
4.	11.	8.
10.	6.	1.

10

6.	1.	10.
3.	12.	7.
9.	5.	2.
11.	8.	4.

11




8.	4.	11.
1.	10.	6.
12.	7.	3.
5.	2.	9.

12

9.	5.	2.
11.	8.	4.
6.	1.	10.
3.	12.	7.

Mit **LEVISO** Schritt für Schritt lernen – motivierend, haptisch, selbstständig!

Das leicht verständliche LEVISO-Prinzip ist schnell erklärt:

-  Aufgabe im Heft lösen,
-  die passende Kontrollkarte suchen und anlegen.
-  Fügt sich das Muster der Karten nahtlos zusammen, ist alles richtig!

Auf spielerische Weise trainieren sogar schon die Jüngsten ihre **Konzentrationsfähigkeit mit Bildern.**




Hier finden Sie ein Anleitungsvideo,
Kontrollkarten und weitere
LEVISO-Produkte.



www.verlagruhr.de

Für 5-7 Jahre

 **Verlag an der Ruhr**