



1 Schreibe den Text ab.

2 Male die Silbenbögen unter die Wörter mit zwei Silben.

1. Alle Kinder malen an der Tafel.
2. Mira malt einen Hasen.
3. Luka malt eine gelbe Ente.
4. Anna malt eine Katze auf dem Sofa.
5. Timo will einen Dino malen. Emma hilft ihm.



3 Kontrolliere.



Zusatz

4 Schreibe vier Tiernamen mit Begleiter auf.

Richtig: / 30



1 Schreibe den Text ab.

2 Male die Silbenbögen unter die Wörter mit zwei Silben.

1. Alle warten an der roten Ampel.
2. Ein gelbes Auto kommt angesaust.
3. Es hupt laut.
4. Die Kinder bekommen einen Schreck.
5. Sie springen zur Seite.
6. Lisa ist dabei hingefallen. Sie weint.

3 Kontrolliere.



Zusatz

4 Schreibe Wörter mit drei Buchstaben ab.

Richtig: / 29



1 Nutze die Abschreibhilfe.


Abschreibhilfe

Name: _____

1. **Schwinge** das Wort in Silben.
2. **Merke** dir die Silben.
3. Decke das Wort ab.
4. **Schreibe** das Wort **Silbe** für **Silbe** auf.
5. **Kontrolliere!**
6. **Verbessere!**

Rätsel raten

1. Mira stellt Till eine Rätsel-Aufgabe.
2. Ihr Bruder soll das Tier erraten:
3. „Das Tier hat keine Beine, dafür fünf Arme. Es frisst gern Muscheln und lebt im Meer“, beschreibt Mira.
4. Till kennt viele Tiere die im Meer leben.
5. Deshalb erkennt er den Seestern sofort.



2 Schreibe ein Tier-Rätsel.

Richtig: / 46



1 Nutze die Abschreibhilfe.

Abschreibhilfe

Name: _____

1. **Schwinge** das Wort in Silben.
2. **Merke** dir die Silben.
3. Decke das Wort ab.
4. **Schreibe** das Wort **Silbe** für **Silbe** auf.
5. **Kontrolliere!**
6. **Verbessere!**




Rätsel raten

1. Till beschreibt sein Lieblingstier.
2. Seine Schwester soll das Tier erraten:
„Das Tier hat einen langen Rüssel, kleine Ohren, ein langes Fell und einen buschigen Schwanz“, erklärt Till.
3. Mira denkt sofort an einen Elefanten.
4. Aber so einfach ist die Antwort nicht.
5. Till nennt die Lieblingsspeise des Tieres.
6. Jetzt weiß Mira die Antwort.






2 Schreibe das Tier auf und male ein Bild dazu.




Richtig: / 53






Meine Hosentaschenwörter



Meine Hosentaschenwörter



Meine Hosentaschenwörter



Meine Hosentaschenwörter

Abschreibhilfe

Name



1. **Schwinge** das Wort in Silben.



2. **Merke** dir die Silben.



3. Decke das Wort ab.



4. **Schreibe** das Wort **Silbe** für **Silbe** auf.



5. **Kontrolliere!**



6. **Verbessere!**

© Inklusionskiste

Abschreibhilfe

Name



1. **Schwinge** das Wort in Silben.



2. **Merke** dir die Silben.



3. Decke das Wort ab.



4. **Schreibe** das Wort **Silbe** für **Silbe** auf.



5. **Kontrolliere!**



6. **Verbessere!**

© Inklusionskiste

Abschreibhilfe

Name



1. **Schwinge** das Wort in Silben.



2. **Merke** dir die Silben.



3. Decke das Wort ab.



4. **Schreibe** das Wort **Silbe** für **Silbe** auf.



5. **Kontrolliere!**



6. **Verbessere!**

© Inklusionskiste

Abschreibhilfe

Name



1. **Schwinge** das Wort in Silben.



2. **Merke** dir die Silben.



3. Decke das Wort ab.



4. **Schreibe** das Wort **Silbe** für **Silbe** auf.



5. **Kontrolliere!**



6. **Verbessere!**

© Inklusionskiste