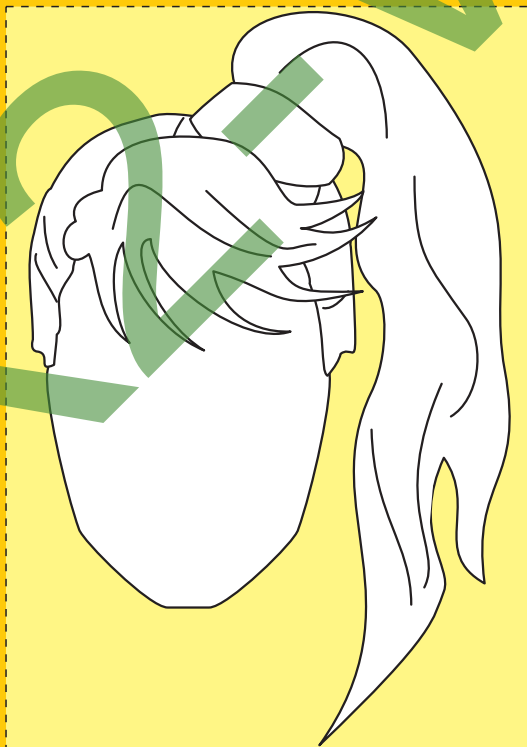


Mit Freude lernen!

Michael Junga

**Vorlagen zum
Fertigzeichnen
und Ausmalen**

Gesichter zeichnen



Für kreative
Schülerinnen
und Schüler von
6 bis 16 Jahren

Gesichter zeichnen 1

**Liebe Eltern, liebe Erzieherinnen und Erzieher,
liebe Lehrerinnen und Lehrer,**

diese Kopiervorlagensammlung enthält
16 Grundmuster von Gesichtern zum
Fertigzeichnen und farbigen Ausgestalten -
gerade genug um die Fantasie der jungen
Künstler anzuregen. Zielgruppe dieses
Materials sind Schülerinnen und
Schüler von 6 bis 16 Jahren.

Einerseits dürfen kleinere Kinder die
Gesichter nach Belieben und ohne
Zwang zur korrekten Darstellung
ausgestalten: Augen, Nase, Mund,
vielleicht eine Augenklappe oder ein
Nasenpiercing ... So entstehen individuell
und farbenprächtig gestaltete Gesichter.

Andererseits lernen solche, die es wissen
wollen und sollen, wie ein Gesicht korrekt
aufgebaut ist und was dem Gesichtsausdruck
Lebendigkeit verleiht (hierzu mehr auf der
folgenden Seite!).

Viel Freude mit diesen Vorlagen wünschen
Ihnen und Ihren Kindern

Ihr
Autor Michael Junga aus Braunschweig



Gesichter zeichnen 2

Einige Tipps für angehende Künstler

Der Kopf

Auf der Mittelachse zwischen Scheitel und Kinnrand liegen die Augen - nicht höher!

Die Nase sitzt ungefähr in der Mitte der unteren Kopfhälfte.

Der Mund sitzt unter der Nase, etwa in der Mitte der unteren Kopfhälfte.

Das Auge

Der Abstand zwischen den Augen entspricht etwa der Breite eines Auges. Das Auge ist begrenzt vom Unterlid - einem flachen Bogen - und dem runden Oberlid, das von einem weiteren Bogen begleitet wird.

Die Kreislinie der Iris stößt ans untere Lid, wird aber vom oberen Lid teilweise bedeckt.

Die Nase


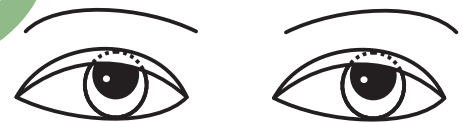

Sie ist am unteren Ende etwa so breit wie der Augenabstand. Sie wird meist nur als Welle angedeutet.

Der Mund

Er ist etwa so breit wie die Nase und wird durch drei geschwungene Linien dargestellt.

Die Ohren

Sie sitzen muschelförmig zwischen Augen und Nase.






Name:

Klasse:

Datum:

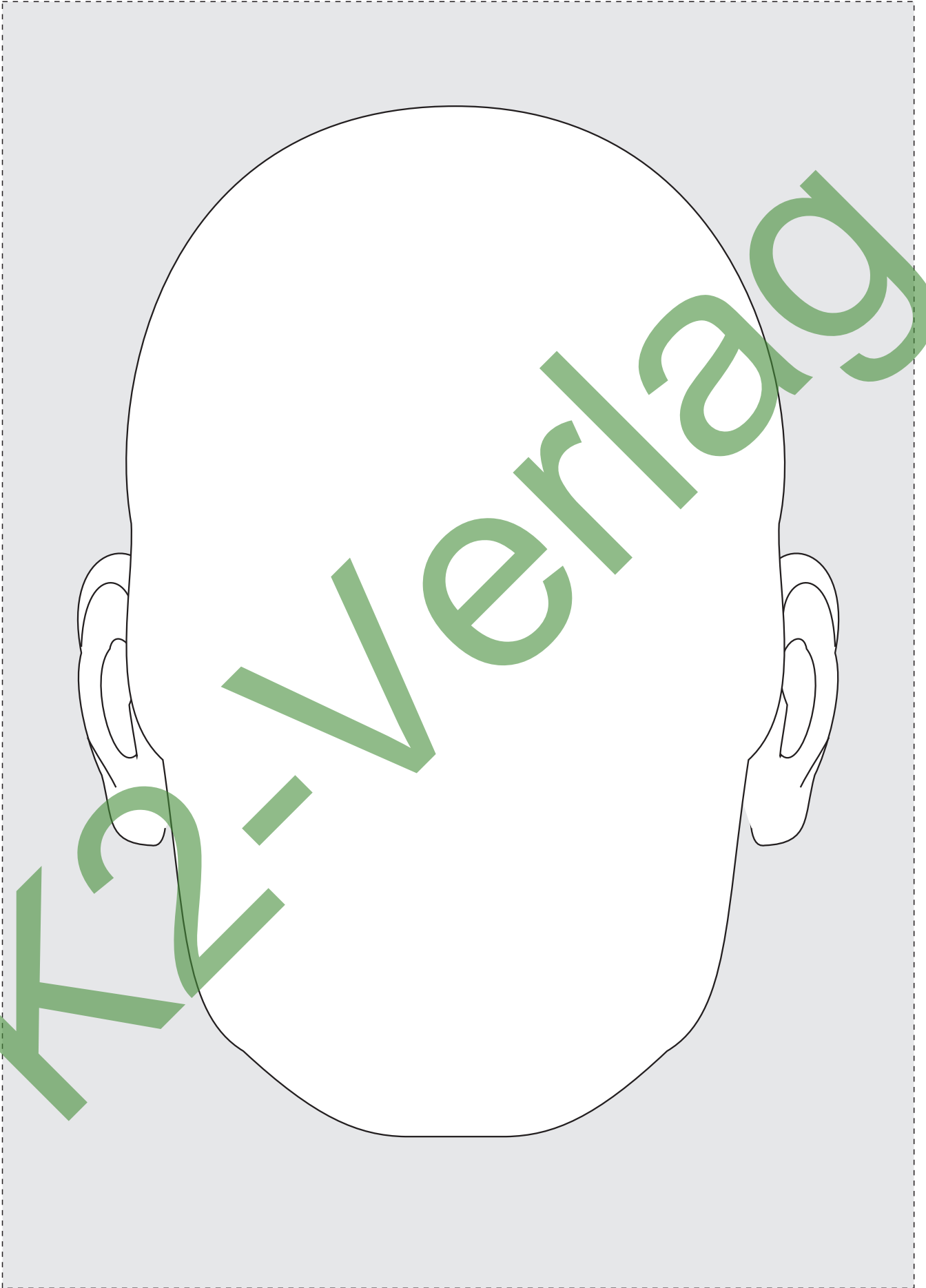




Name:

Klasse:

Datum:






Name:

Klasse:

Datum:





Name:

Klasse:

Datum:




K2-Verlag



Name:

Klasse:

Datum:






Name:

Klasse:

Datum:




Kozi-Verlag



Name:

Klasse:

Datum:






Name:

Klasse:

Datum:





Name:

Klasse:

Datum:





Name:

Klasse:

Datum:





Name:

Klasse:

Datum:





Name:

Klasse:

Datum:

