

Mit Freude lernen!

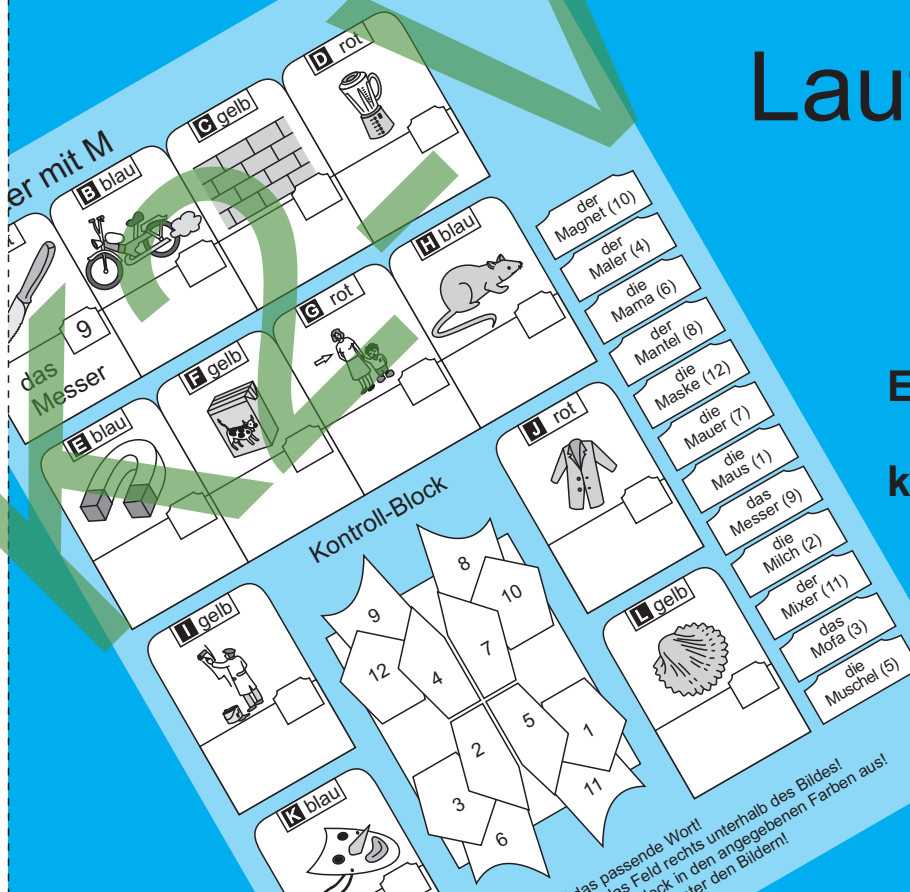
Michael Junga

Mit kinderleichter Selbstkontrolle:

Lese- und Rechtschreibtraining 1

Lautgetreue Wörter

Effektive Übungen
für Grundschul-
kinder ab Klasse 1



Liebe Kollegin, lieber Kollege,
die hier vorliegenden 15 Kopier-
vorlagen mit Selbstkontrolle (zuzüglich
15 Lösungsvorlagen) enthalten Lese-
und Rechtschreibübungen mit
lautreinen Wörtern. Sie trainieren das
elementare Lesen und Schreiben und
sind schon vom Ende des ersten
Grundschuljahres an einsetzbar. Die
pfliffige Selbstkontrolle ermöglicht es
den Kindern, auch unabhängig von der
Lehrkraft die Richtigkeit der Lösungen
zu überprüfen.

Sämtliche Vorlagen wurden in
verschiedenen Grund- und
Förderschulklassen unterrichtlich
erprobt. Meinen Schülerinnen und
Schülern an der Kielhornscheule in
Braunschweig bin ich sehr dankbar
dafür, dass sie geduldig über einen
längeren Zeitraum verschiedene
Vorlagen und Arbeitstechniken
erproben und dadurch zu einer
Optimierung dieses Lese- und
Rechtschreibmaterials beitragen.

Bei der unterrichtlichen Umsetzung der
Übungen ist unbedingt darauf zu
achten, dass keine Überforderung der
Kinder den Lernerfolg in Frage stellt.
Häufig ist es sinnvoll, bei der
Erarbeitung der Vorlagen möglichst
kleinschrittig vorzugehen. Eine
wertvolle Hilfe kann dabei ein
Transparent der Arbeitsvorlage sein,
das von der Lehrkraft am OHP
bearbeitet wird, während die
Schülerinnen und Schüler zeitgleich
und parallel ihre eigenen Arbeitsblätter
bearbeiten. Dieses Prinzip von
kleinschrittiger, begleitender
Erarbeitung hilft insbesondere
schwächeren Kindern, die Scheu vor
den Arbeitsblättern zu verlieren und
sich intensiv mit dem Material zu
beschäftigen.

Die Reihenfolge der Übungen in
diesem Heft lässt keinen Rückschluss

auf die enthalten Schwierigkeiten zu.
Die Lehrkraft weiß am besten, welche
Vorlagen von den Kindern bewältigt
werden können. Häufig wird es auch
nötig sein, im Rahmen der inneren
Differenzierung unterschiedliche
Arbeitsseiten anzubieten.

Da die Schülerinnen und Schüler bei
der Entwicklung ihrer Lese- und
Rechtschreibkompetenz sehr
unterschiedliche Fähigkeiten besitzen,
können diese Kopiervorlagen in den
Klassen 1 und 2 der Grundschule,
aber bei leistungsschwachen Kindern
z.B. in den **Förderschulen** sogar bis in
Klasse 6 zum Einsatz kommen.

Auf die äußere Gestaltung der Arbeit
ist dabei größter Wert zu legen. Eine
eigens für diese Vorlagen angelegte
Mappe steigert den Wert der
geleisteten Arbeit und macht die
Kinder stolz auf das Erreichte.

Inhalt

1. Wörter mit M
2. Wörter mit N
3. Hör genau hin!
4. Wörter mit B
5. Wörter mit P
6. Hör genau hin!
7. Hör genau hin!
8. Wörter mit D
9. Wörter mit T
10. Hör genau hin!
11. Hör genau hin!
12. Wörter mit G
13. Wörter mit K
14. Hör genau hin!
15. Hör genau hin!

Viel Freude mit diesem Material
wünscht Ihnen
Ihr
Michael Junga
aus Braunschweig



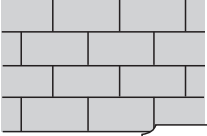



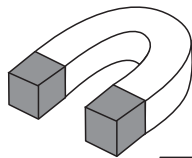



Name: _____


Klasse: _____

Datum: _____

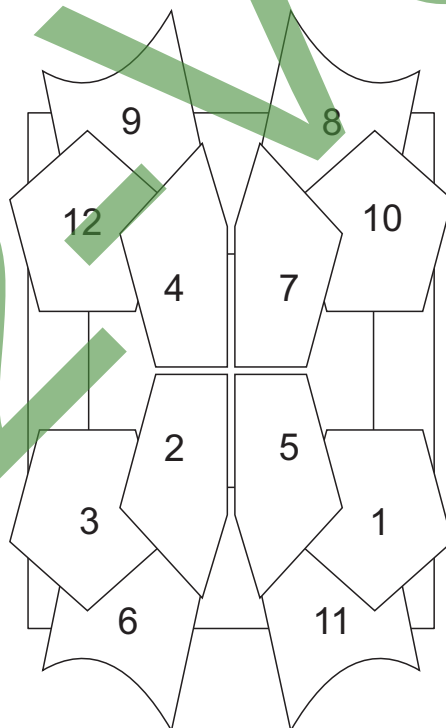
1. Wörter mit M


A rot  9 das Messer	B blau 	C gelb 	D rot 
---	--	--	---

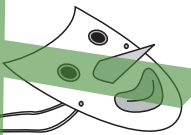
E blau 	F gelb 	G rot 	H blau 
--	--	---	---


I gelb 
--

Kontroll-Block



J rot 

K blau 
--

L gelb 
--

- der Magnet (10)
- der Maler (4)
- die Mama (6)
- der Mantel (8)
- die Maske (12)
- die Mauer (7)
- die Maus (1)
- das Messer (9)
- die Milch (2)
- der Mixer (11)
- das Mofa (3)
- die Muschel (5)

Suche zu jedem Bild von **A** bis **L** das passende Wort!
 Schreibe die Kennzahl des Wortes in das Feld rechts unterhalb des Bildes!
 Male dann die Lösungsfelder im Kontroll-Block in den angegebenen Farben aus!
 Schreibe jetzt alle Wörter richtig in die Felder unter den Bildern!









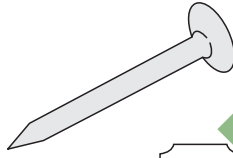

Name: _____


Klasse: _____

Datum: _____

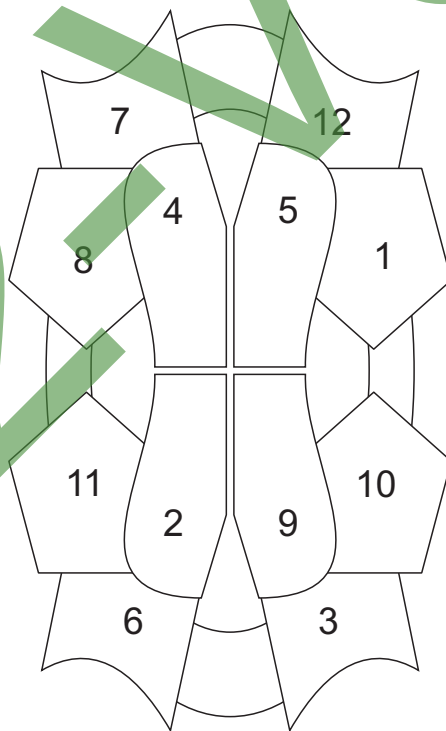
2. Wörter mit N


A rot  die Nacht 2	B blau 	C gelb 	D rot 
---	--	--	---

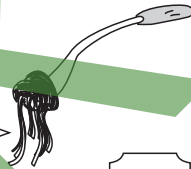
E blau 	F gelb 	G rot 	H blau 
--	--	---	--

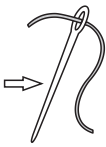
I gelb


Kontroll-Block



J rot


K blau


L gelb


- der Nabel (11)
- die Nacht (2)
- die Nadel (1)
- der Nagel (5)
- die Nase (6)
- das Nashorn (8)
- die Nelke (3)
- das Nest (10)
- der Nikolaus (9)
- die Nixe (7)
- die Note (4)
- die Nudel (12)

Suche zu jedem Bild von **A** bis **L** das passende Wort!
 Schreibe die Kennzahl des Wortes in das Feld rechts unterhalb des Bildes!
 Male dann die Lösungsfelder im Kontroll-Block in den angegebenen Farben aus!
 Schreibe jetzt alle Wörter richtig in die Felder unter den Bildern!




Name: _____

Klasse: _____

Datum: _____


3. Hör genau hin!

A rot



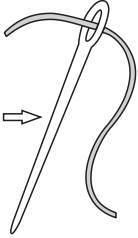
M 10 N 9

B blau



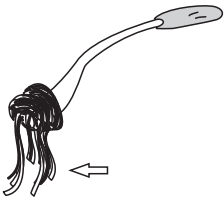
M 7 N 5

C gelb



M 11 N 1


D rot



M 2 N 9

- der Mantel
- die Maske
- die Mauer

E blau




M 5 N 12

F gelb



M 3 N 11

G rot



M 6 N 2


H blau



M 12 N 4

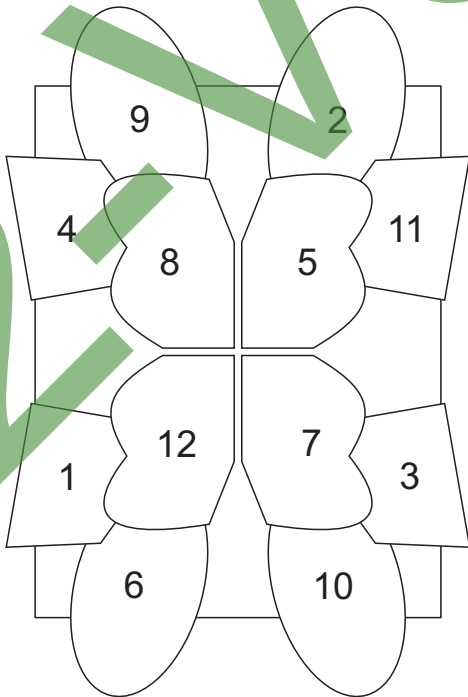
- die Maus
- das Messer
- die Milch

I gelb

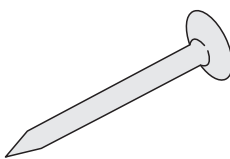


M 3 N 4

Kontroll-Block




J rot



M 10 N 6


- die Nadel
- der Nagel
- die Nase

K blau



M 7 N 8

L gelb



M 4 N 1

- das Nest
- die Note
- die Nudel

Schau jedes Bild von **A** bis **L** an und sprich das Wort deutlich aus! Entscheide bei jedem Bild, ob das zugehörige Wort mit M oder N beginnt! Kreise die Kennzahl der richtigen Lösung M oder N in dem Feld unter dem Bild ein! Male dann die Lösungsfelder im Kontroll-Block in den angegebenen Farben aus! Schreibe eine Liste in dein Heft: Wörter mit M! Trage die Wörter dort ein! Schreibe am nächsten Tag die Wörter mit N!








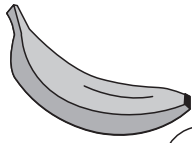


Name: _____


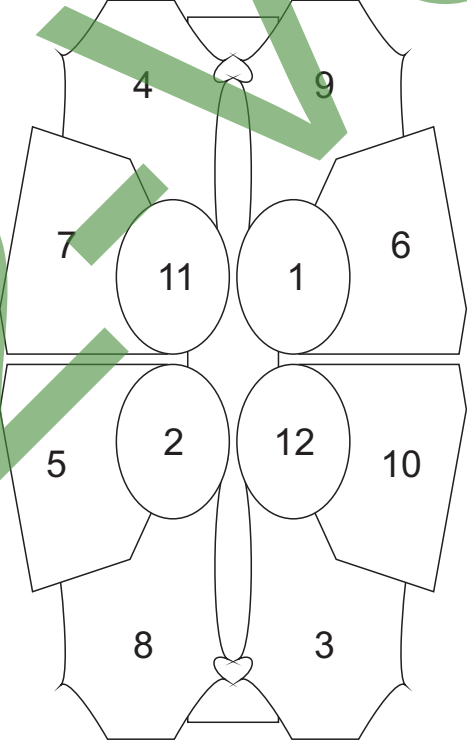
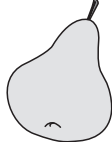
Klasse: _____



Datum: _____

4. Wörter mit B

A rot	B blau	C gelb	D rot
			
2	○	○	○
das Bein			

E blau	F gelb	G rot	H blau
			
○	○	○	○

I gelb	Kontroll-Block	J rot
		
○		○

K blau		L gelb
		
○		○

- die Banane (7)
- die Bank (3)
- der Bart (4)
- der Baum (12)
- das Bein (2)
- der Besen (5)
- die Birne (11)
- die Blume (1)
- die Bluse (9)
- das Brot (8)
- das Buch (6)
- der Bus (10)

Suche zu jedem Bild von **A** bis **L** das passende Wort!
 Schreibe die Kennzahl des Wortes in den Kreis rechts unterhalb des Bildes!
 Male dann die Lösungsfelder im Kontroll-Block in den angegebenen Farben aus!
 Schreibe jetzt alle Wörter richtig in die Felder unter den Bildern!



Name:

Klasse:

Datum:

5. Wörter mit P

A rot 12 die Perle	B blau 	C gelb 	D rot
-------------------------------------	-------------------	-------------------	------------------

E blau 	F gelb 	G rot 	H blau
-------------------	-------------------	------------------	-------------------

I gelb

Kontroll-Block

J rot

K blau

L gelb

- das Paket (9)
- die Palme (5)
- der Papagei (8)
- die Pauke (11)
- der Pelikan (2)
- die Perle (12)
- der Pilz (3)
- der Pinsel (4)
- der Pirat (6)
- der Polizist (1)
- der Popo (10)
- der Pudel (7)

Suche zu jedem Bild von **A** bis **L** das passende Wort!
 Schreibe die Kennzahl des Wortes in den Kreis rechts unterhalb des Bildes!
 Male dann die Lösungsfelder im Kontroll-Block in den angegebenen Farben aus!
 Schreibe jetzt alle Wörter richtig in die Felder unter den Bildern!




Name: _____


Klasse: _____


Datum: _____


6. Hör genau hin!

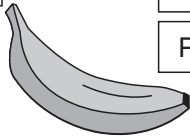
A rot  B 5
P 11


der Polizist


B blau  B 8
P 7


C gelb  B 9
P 2


D rot  B 3
P 6


E blau  B 5
P 12


F gelb  B 8
P 1


G rot  B 4
P 2

H blau  B 3
P 10

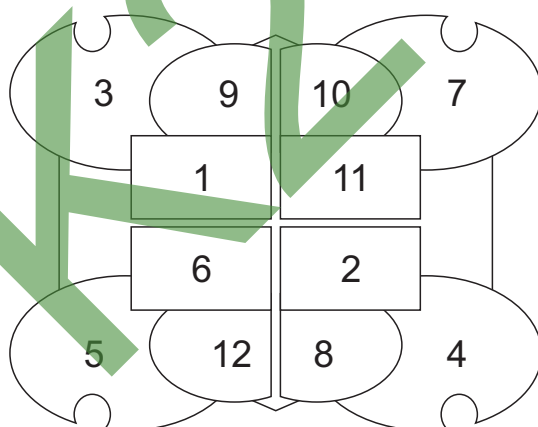
I gelb  B 12
P 11

J rot  B 7
P 1

K blau  B 4
P 9

L gelb  B 9
P 10

Kontroll-Block



3	9	10	7
1	11		
6	2		
5	12	8	4

die Banane	der Bart	das Bein
der Besen	die Birne	das Buch
die Palme	der Papagei	der Polizist
der Pilz	der Pinsel	der Pudel

Schau jedes Bild von **A** bis **L** an und sprich das Wort deutlich aus! Entscheide bei jedem Bild, ob das zugehörige Wort mit B oder P beginnt! Kreise die Kennzahl der richtigen Lösung B oder P in dem Feld neben dem Bild ein! Male dann die Lösungsfelder im Kontroll-Block in den angegebenen Farben aus! Schreibe eine Liste in dein Heft: Wörter mit B! Trage die Wörter dort ein! Schreibe am nächsten Tag die Wörter mit P!




Name: _____

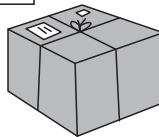
Klasse: _____


Datum: _____

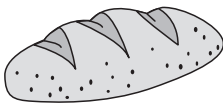
7. Hör genau hin!


A rot  B 7
P 12


die Blume


B blau  B 6
P 9


C gelb  B 4
P 8


D rot  B 2
P 10


E blau  B 3
P 12


F gelb  B 1
P 6

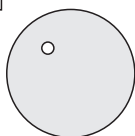
G rot  B 8
P 11

H blau  B 5
P 10

I gelb  B 3
P 7

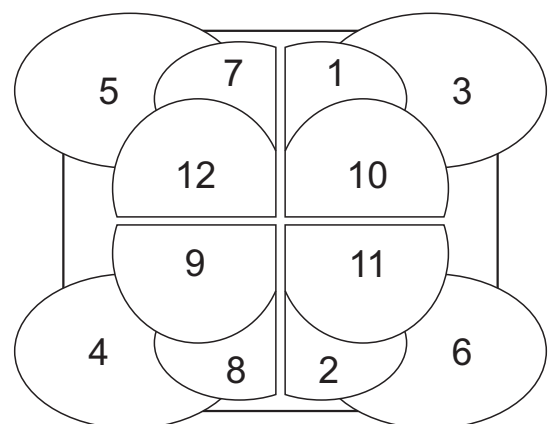
J rot  B 9
P 1

K blau  B 11
P 4

L gelb  B 2
P 5

die Bank	der Baum	die Blume
die Bluse	das Brot	der Bus
das Paket	die Pauke	der Pelikan
die Perle	der Pirat	der Popo

Kontroll-Block



Schau jedes Bild von **A** bis **L** an und sprich das Wort deutlich aus! Entscheide bei jedem Bild, ob das zugehörige Wort mit B oder P beginnt! Kreise die Kennzahl der richtigen Lösung B oder P in dem Feld neben dem Bild ein! Male dann die Lösungsfelder im Kontroll-Block in den angegebenen Farben aus! Schreibe eine Liste in dein Heft: Wörter mit B! Trage die Wörter dort ein! Schreibe am nächsten Tag die Wörter mit P!








Name: _____

Klasse: _____


Datum: _____

8. Wörter mit D


A rot  2 der Dackel	B blau  	C gelb  	D rot 
--	--	--	---


E blau


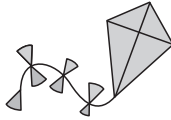
Kontroll-Block

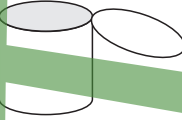



2 7 5 9
11 4
6 1
3 10 12 8

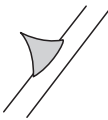
F gelb



G rot


H blau


I gelb


J rot


K blau


L gelb


- das Dach (7)
- der Dackel (2)
- die Dame (9)
- der Daumen (12)
- der Delfin (1)
- der Diamant (6)
- das Dorf (11)
- der Dorn (5)
- die Dose (4)
- der Drachen (10)
- das Dromedar (8)
- die Dusche (3)

Suche zu jedem Bild von **A** bis **L** das passende Wort!
 Schreibe die Kennzahl des Wortes in den Kreis unter das Bild!
 Male dann die Lösungsfelder im Kontroll-Block in den angegebenen Farben aus!
 Schreibe jetzt alle Wörter richtig in die Felder unter den Bildern!



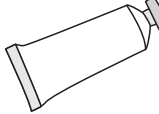




Name:

Klasse:


Datum:

9. Wörter mit T


A rot  2 der Tiger	B blau  ○	C gelb  ○	D rot  ○
--	---	---	--

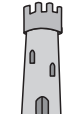
E blau

○


Kontroll-Block





4 12 10 6
8 3
9 2
1 5 7 11

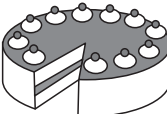
F gelb

○


G rot

○

H blau

○

I gelb

○

J rot

○

K blau

○

L gelb

○

- die Tafel (6)
- die Tapete (9)
- die Tasche (4)
- die Tasse (10)
- die Taube (8)
- das Telefon (1)
- die Tinte (12)
- der Tiger (2)
- der Tisch (7)
- die Torte (5)
- die Tube (11)
- der Turm (3)

Suche zu jedem Bild von **A** bis **L** das passende Wort!
 Schreibe die Kennzahl des Wortes in den Kreis unter das Bild!
 Male dann die Lösungsfelder im Kontroll-Block in den angegebenen Farben aus!
 Schreibe jetzt alle Wörter richtig in die Felder unter den Bildern!

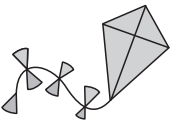


Name: _____

Klasse: _____

Datum: _____

10. Hör genau hin!

das Dach	A rot  D 7 T 12	B blau  D 3 T 9	C gelb  D 8 T 6	D rot  D 11 T 1
der Daumen				
die Dose				
der Dorn	E blau  D 10 T 4	Kontroll-Block		F gelb  D 5 T 12
der Drachen				
die Dusche				
die Tapete	G rot  D 3 T 2			
die Tasche				
die Taube			H blau  D 6 T 7	
das Telefon	I gelb  D 9 T 11	J rot  D 8 T 4	K blau  D 5 T 1	L gelb  D 10 T 2
der Tisch				
die Torte				

Schau jedes Bild von **A** bis **L** an und sprich das Wort deutlich aus! Entscheide bei jedem Bild, ob das zugehörige Wort mit D oder T beginnt! Kreise die Kennzahl der richtigen Lösung D oder T in dem Feld unter dem Bild ein! Male dann die Lösungsfelder im Kontroll-Block in den angegebenen Farben aus! Schreibe eine Liste in dein Heft: Wörter mit D! Trage die Wörter dort ein! Schreibe am nächsten Tag die Wörter mit T!









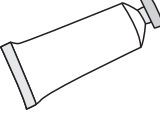

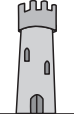




Name: _____

Klasse: _____

Datum: _____

11. Hör genau hin!

<p>A rot</p>  <p>D 6 T 11</p>	<p>B blau</p>  <p>D 5 T 1</p>	<p>C gelb</p>  <p>D 10 T 9</p>	<p>D rot</p>  <p>D 8 T 4</p>	die Dame	
<p>E blau</p>  <p>D 2 T 3</p>	<p>Kontroll-Block</p> 		<p>F gelb</p>  <p>D 7 T 11</p>	der Dackel	
<p>G rot</p>  <p>D 1 T 12</p>			<p>H blau</p>  <p>D 6 T 10</p>	der Delfin	
<p>I gelb</p>  <p>D 8 T 11</p>			<p>J rot</p>  <p>D 9 T 2</p>	<p>K blau</p>  <p>D 7 T 4</p>	der Diamant
<p>L gelb</p>  <p>D 12 T 3</p>			das Dorf		
				das Dromedar	
				die Tafel	
				die Tasse	
				die Tinte	
				der Tiger	
				die Tube	
				der Turm	

Schau jedes Bild von **A** bis **L** an und sprich das Wort deutlich aus! Entscheide bei jedem Bild, ob das zugehörige Wort mit D oder T beginnt! Kreise die Kennzahl der richtigen Lösung D oder T in dem Feld unter dem Bild ein! Male dann die Lösungsfelder im Kontroll-Block in den angegebenen Farben aus! Schreibe eine Liste in dein Heft: Wörter mit D! Trage die Wörter dort ein! Schreibe am nächsten Tag die Wörter mit T!




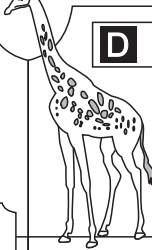



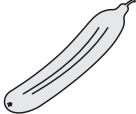


Name: _____


Klasse: _____


Datum: _____

12. Wörter mit G

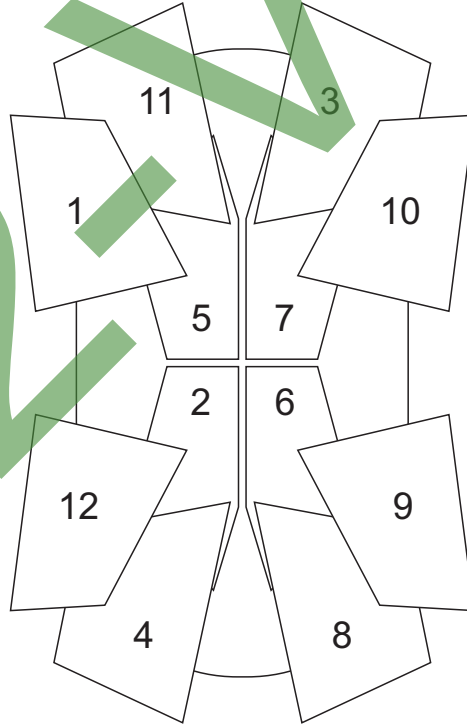
A rot  8	B blau 	C gelb 	D rot 
die Gardine			


E blau 	F gelb 	G rot 	H blau 


I gelb 

K blau 

Kontroll-Block



J rot 

L gelb 

- die Gabel (9)
- die Gans (5)
- die Gardine (8)
- der Garten (11)
- der Geier (6)
- die Geige (10)
- die Giraffe (3)
- das Glas (12)
- der Globus (7)
- das Gras (4)
- die Grube (2)
- die Gurke (1)

Suche zu jedem Bild von **A** bis **L** das passende Wort!
 Schreibe die Kennzahl des Wortes in das Feld rechts unterhalb des Bildes!
 Male dann die Lösungsfelder im Kontroll-Block in den angegebenen Farben aus!
 Schreibe jetzt alle Wörter richtig in die Felder unter den Bildern!










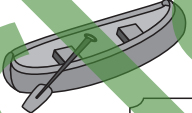
Name: _____

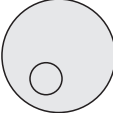
Klasse: _____

Datum: _____


13. Wörter mit K


A rot  9 die Katze	B blau  	C gelb  	D rot 
--	--	--	---

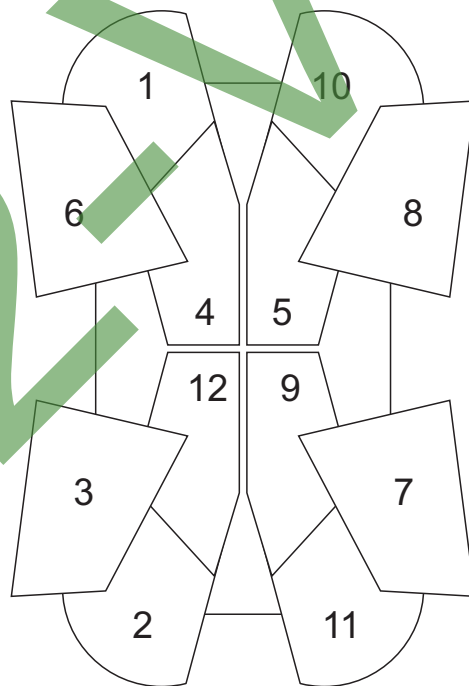
E blau  	F gelb  	G rot  	H blau 
--	--	---	---

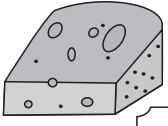
I gelb


Kontroll-Block

J rot


K blau




L gelb


- der Kakadu (12)
- der Kaktus (5)
- das Kamel (6)
- das Kanu (8)
- der Käse (11)
- die Katze (9)
- die Kerze (4)
- die Kiste (10)
- der Koch (2)
- die Königin (3)
- die Krone (7)
- die Kugel (1)

Suche zu jedem Bild von **A** bis **L** das passende Wort!
 Schreibe die Kennzahl des Wortes in das Feld rechts unterhalb des Bildes!
 Male dann die Lösungsfelder im Kontroll-Block in den angegebenen Farben aus!
 Schreibe jetzt alle Wörter richtig in die Felder unter den Bildern!



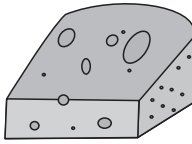




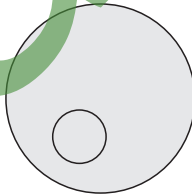







Name: _____

Klasse: _____

Datum: _____

14. Hör genau hin!

die Gans	A rot  G 2 K 9	B blau  G 8 K 6	C gelb  G 7 K 4	D rot  G 3 K 11
der Garten	E blau  G 2 K 1	F gelb  G 6 K 5	G rot  G 10 K 7	H blau  G 12 K 11
der Geier	I gelb  G 1 K 9	Kontroll-Block 		J rot  G 5 K 8
die Giraffe	K blau  G 4 K 10			L gelb  G 3 K 12
das Glas				
die Grube				
der Käse				
der Kakadu				
die Katze				
die Kiste				
die Krone				
die Kugel				

Schau jedes Bild von **A** bis **L** an und sprich das Wort deutlich aus! Entscheide bei jedem Bild, ob das zugehörige Wort mit G oder K beginnt! Kreise die Kennzahl der richtigen Lösung G oder K in dem Feld unter dem Bild ein! Male dann die Lösungsfelder im Kontroll-Block in den angegebenen Farben aus! Schreibe eine Liste in dein Heft: Wörter mit G! Trage die Wörter dort ein! Schreibe am nächsten Tag die Wörter mit K!




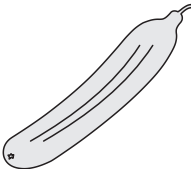



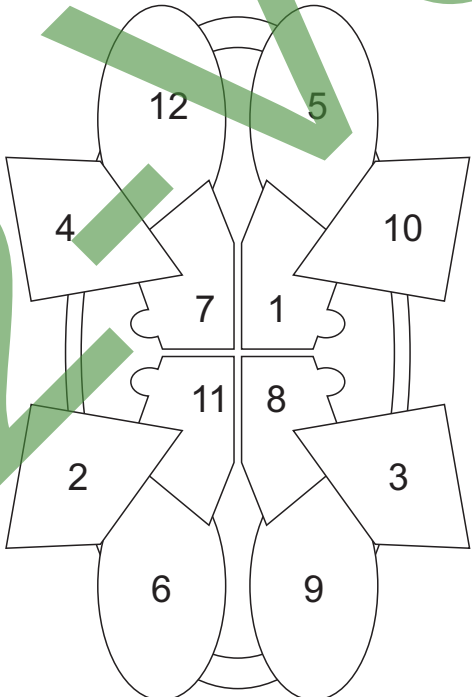
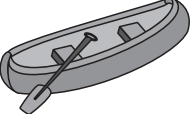




Name: _____

Klasse: _____

Datum: _____

15. Hör genau hin!

A rot  G 11 K 12	B blau  G 3 K 1	C gelb  G 10 K 9	D rot  G 7 K 5	die Gabel	die Geige	der Globus
E blau  G 11 K 2	F gelb  G 3 K 6	G rot  G 8 K 9	H blau  G 7 K 4	die Gardine	das Gras	die Gurke
I gelb  G 2 K 12	Kontroll-Block 		J rot  G 1 K 6	der Kaktus	das Kamel	das Kanu
K blau  G 8 K 10			L gelb  G 5 K 4	die Königin	die Kerze	der Koch

Schau jedes Bild von **A** bis **L** an und sprich das Wort deutlich aus! Entscheide bei jedem Bild, ob das zugehörige Wort mit G oder K beginnt! Kreise die Kennzahl der richtigen Lösung G oder K in dem Feld unter dem Bild ein! Male dann die Lösungsfelder im Kontroll-Block in den angegebenen Farben aus! Schreibe eine Liste in dein Heft: Wörter mit G! Trage die Wörter dort ein! Schreibe am nächsten Tag die Wörter mit K!