Fitty
Rechen-Training

Kostenlose Kopiervorlagen
für Sie zum Ausdrucken aus:

„Fitty Kleines 1x1 Kopiervorlagen“

Best.-Nr. 4530 Kopiervorlagen
Best.-Nr. 453000 Download (PDF)

Kleines 1x1

Mathematik

Kopiervorlagen, Unterrichtsmaterial und Arbeitsaufträge

K2 Publisher

Verschiedene Paare

Datum

Name

Finde die Rechnungen zu den Bildern und rechne aus.

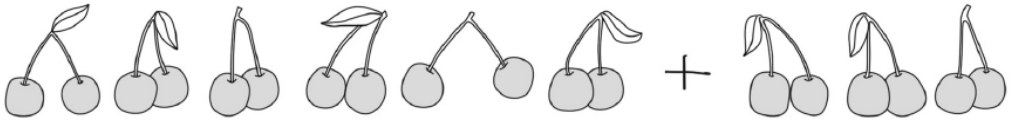

6 · 2 + 3 · 2 = ____ · 2 = ____ Kirschen

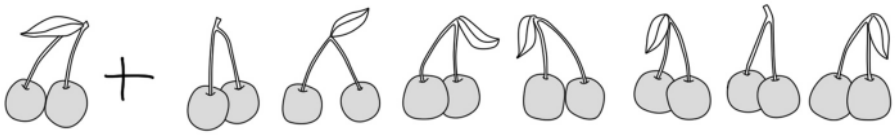

____ · 2 + ____ · 2 = ____ · 2 = ____ Kirschen

____ · ____ + ____ · ____ = ____ · ____ = ____ Löcher

____ · ____ – ____ · ____ = ____ · ____ = ____ Löcher



____ · ____ – ____ · ____ = ____ · ____ = ____ Räder

____ · ____ + ____ · ____ = ____ · ____ = ____ Räder

Verschiedene Paare Assoziativgesetz

Anregungen zur Arbeit

- Dieses Blatt ist geeignet, das Assoziativgesetz mithilfe von Bildern zu erfassen, wobei es nicht erforderlich ist, es abstrahieren zu können.
- Hilfreich ist es, diese Art der Aufgaben durch Operieren mit Material begreiflich zu machen.
  Wobei das Kind verschiedene Geschichten dazu erfinden kann, was das Einprägen des Gelernten fördert.

Tipps für den Lehrer

- Aufgaben mit derselben Struktur sind in den verschiedensten Übungsblättern enthalten und mit dem Fuchs gekennzeichnet.
  Das Blatt ist bewusst mit der Zweierreihe gestaltet, damit der Schüler diese Art der Aufgaben bereits am Anfang des Einmaleins erlernen kann.

Verschiedene Paare | Datum | Name

Finde die Rechnungen zu den Bildern und rechne aus.

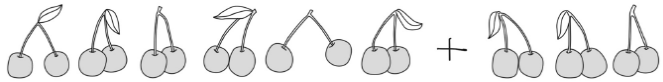

6 · 2 + 3 · 2 = 9 · 2 = 18 Kirschen

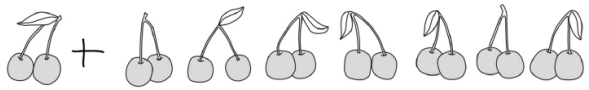

1 · 2 + 7 · 2 = 8 · 2 = 16 Kirschen

4 · 2 + 2 · 2 = 6 · 2 = 12 Löcher

5 · 2 – 3 · 2 = 2 · 2 = 4 Löcher

6 · 2 – 4 · 2 = 2 · 2 = 4 Räder

3 · 2 + 4 · 2 = 7 · 2 = 14 Räder